



## JAK ODCZYTAĆ SWÓJ PLAN ZAJĘĆ ?

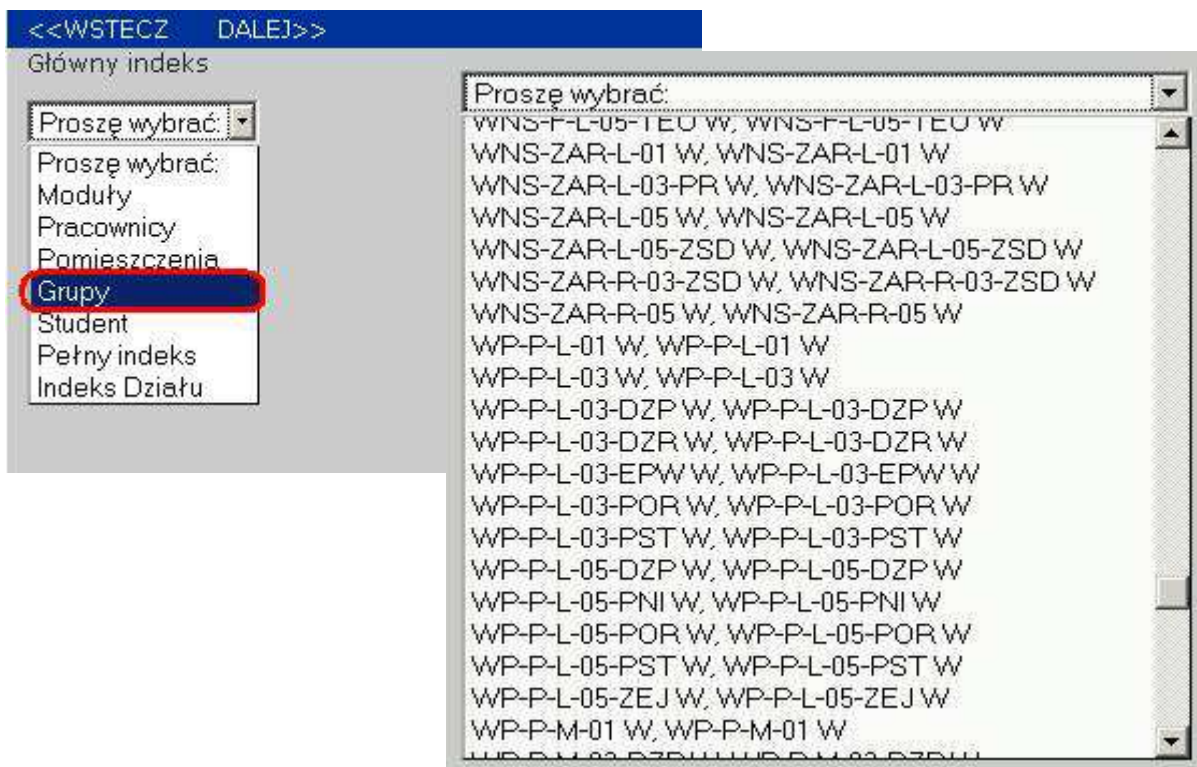
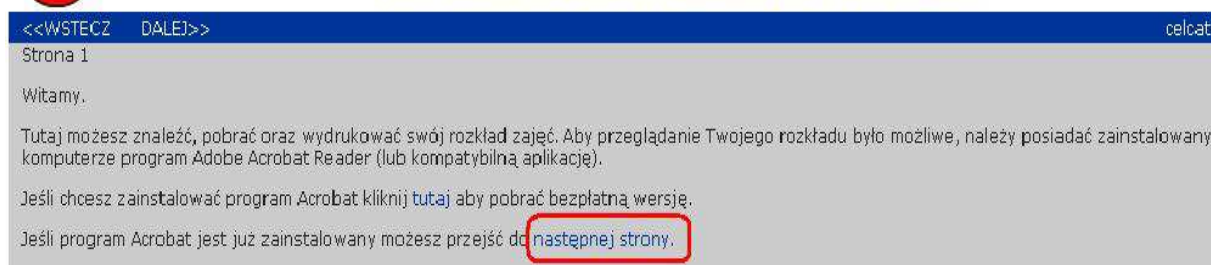
Plan jest publikowany za pomocą programu CELCAT. Pozwala on na pobranie oraz wydrukowanie rozkładów zajęć studentów oraz wykładowców. Aby przeglądanie było możliwe należy posiadać zainstalowany na swoim komputerze program Adobe Acrobat Reader (lub kompatybilną aplikację). Bezpłatną wersję Adobe Acrobat Reader można pobrać ze strony:

<http://www.adobe.com/products/acrobat>



### Akademia im. Jana Długosza w Częstochowie

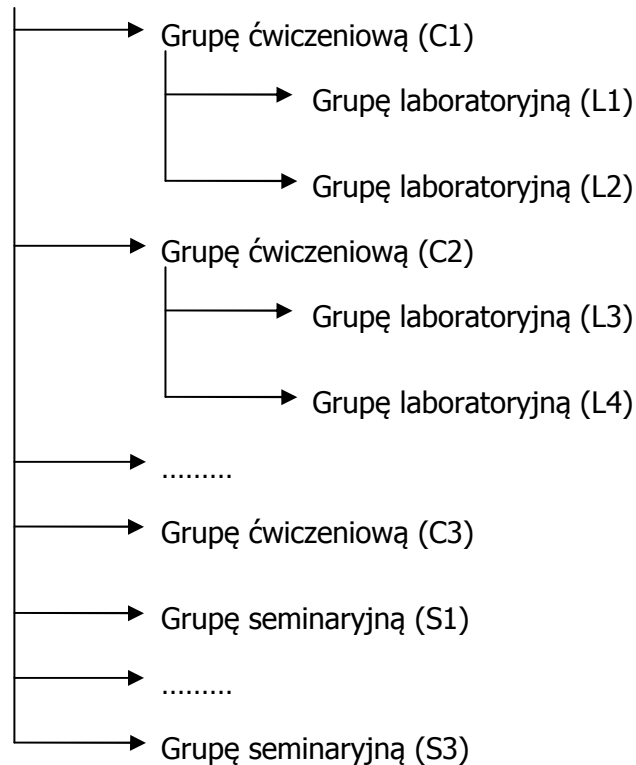
Wszystkie pytania i uwagi związane z planami zajęć (również z ich brakiem) należy kierować do osób odpowiedzialnych za układanie planów na danym wydziale lub do dziekanatów poszczególnych wydziałów



**Studencie ściągnij plan dla grup do których należysz !**

Zwróć uwagę, że różne rodzaje grup zajęciowych w systemie CELCAT są zależne od siebie hierarchicznie:

Grupa wykładowa (W) zawiera:



**Wystarczy ściągnąć plany grup znajdujących się najniżej w hierarchii (np. grupy laboratoryjnych).** Plan grupy wykładowej będzie zawierać zajęcia wszystkich grup, które wchodzi w jej skład (W, C1, C2, C3, L1, L2..., S1, S2....). Natomiast np. plan grupy laboratoryjnej L3 będzie zawierać zajęcia danej grupy laboratoryjnej oraz wszystkich grup do których ona należy (S2, L3, C1, W).

### **LEGENDA DO PLANU:**

a) Kolory na planie – opis i znaczenie

Opcjonalne kolory typów zajęć występujące na planach	
	ćwiczenia
	konwersatorium
	laboratorium
	seminarium
	wykład

## b) Tygodnie na planie opis i zakresy dat

Nr tygodnia na planie	Data rozpoczęcia	Data zakończenia
1	2018-10-01	2018-10-07
2	2018-10-08	2018-10-14
3	2018-10-15	2018-10-21
4	2018-10-22	2018-10-28
5	2018-10-29	2018-11-04
6	2018-11-05	2018-11-11
7	2018-11-12	2018-11-18
8	2018-11-19	2018-11-25
9	2018-11-26	2018-12-02
10	2018-12-03	2018-12-09
11	2018-12-10	2018-12-16
12	2018-12-17	2018-12-23
13	2018-12-24	2018-12-30
14	2018-12-31	2019-01-06
15	2019-01-07	2019-01-13
16	2019-01-14	2019-01-20
17	2019-01-21	2019-01-27
18	2019-01-28	2019-02-03

## 1) Oznaczenie sal w poszczególnych budynkach:

- **A** – sale znajdujące się w budynku głównym Wydziału Matematyczno – Przyrodniczego przy ul. Armii Krajowej 13/15
- **AB** - numery sal 4 cyfrowe (np. 0018) to nowa część w budynku przy ul. Armii Krajowej 13/15 – Instytut Fizyki!
- **D** - sale znajdujące się w budynku przy ul. Dąbrowskiego 14
- **DE** - sale znajdujące się w budynku głównym Wydziału Filologiczno - Historycznego przy ul. Armii Krajowej 36A
- **W** - sale znajdujące się w budynku przy ul. Waszyngtona 4/8
- **ZB** - sale znajdujące się w budynku przy ul. Zbierskiego 2/4

## 2) Oznaczenie grup zajęciowych

## a) Nazwy grupy tworzone są wg schematu:

Kod grupy zgodny z kodem etapu w systemie USOS składa się z kilku pozycji, oddzielonych myślnikami.

Na naszej uczelni koduje się etapy wg następującego schematu:

**AAA-BBB-C-DD** podstawowe kodowanie (bez oznaczenia specjalności)

**AAA-BBB-C-DD-EEE** opcjonalne kodowanie (z oznaczeniem specjalności)

**AAA** – max. 3-literowy kod jednostki prowadzącej przedmiot:

---

**WFH** – Wydział Filologiczno – Historyczny,  
**WMP** – Wydział Matematyczno – Przyrodniczy,  
**WP** – Wydział Pedagogiczny,  
**WWA** – Wydział Sztuki,

**BBB** - max. 3-literowy symbol nazwy kierunku, np. WWA-G – Grafika,  
 WFH-FIL – Filologia, WMP-I – Informatyka, WP-P – Pedagogika

**C** – tryb studiów, na jakim występuje przedmiot:

**I** – stacjonarne I stopnia inżynierskie,  
**L** – stacjonarne I stopnia licencjackie,  
**M** – stacjonarne II stopnia magisterskie,  
**N** – stacjonarne III stopnia,  
**D** – stacjonarne jednolite magisterskie,  
**Z** – niestacjonarne I stopnia inżynierskie,  
**R** – niestacjonarne I stopnia licencjackie,  
**S** – niestacjonarne II stopnia magisterskie,  
**T** – niestacjonarne III stopnia,  
**W** – niestacjonarne jednolite magisterskie.

Np. **WMP-I-L** – studia stacjonarne I stopnia licencjackie na wydziale WMP, Informatyka, 3 lata

**DD** – oznaczenie numer semestru.

Np. **WMP-I-L-05** - studia stacjonarne I stopnia licencjackie na wydziale WMP, Informatyka, 3 lata, semestr 5.

**EEE** - max. 3-literowy opcjonalny skrót nazwy specjalności, specjalizacji lub grupy dyplomowania.

Np. **WMP-I-L-05-IO** - studia stacjonarne I stopnia licencjackie na wydziale WMP, Informatyka, 3 lata, semestr 5, specjalność Inżynieria oprogramowania.

b) Rodzaj grupy wg schematu:

- **W** – wykładowa
- **C** – ćwiczeniowa
- **S** – seminaryjna
- **P** – projektowa
- **L** – laboratoryjna

### **PRZYKŁAD PLANU:**

*Zarządzania, studia stacjonarne, I roku, I-go stopnia, grupa wykładowa:*

**WFH-ZAR-L-01 W**

*Odpowiednie 2 podgrupy ćwiczeniowe dla specjalności „Zarządzanie produkcją”, czyli:  
 Zarządzanie, studia stacjonarne, I roku, I-go stopnia, Zarządzanie produkcją, grupy  
 ćwiczeniowe (C1 i C2):*

**WFH-ZAR-L-01-ZPR C1**

**WFH-ZAR-L-01-ZPR C2**

---